

# PİYASA YORUMU

## ARAŞTIRMA

 **HALKYATIRIM**

[halkyatirim.com.tr](http://halkyatirim.com.tr) | 444 42 55

## ABD piyasalarında şirket bilançoları takip edilmeye devam edilirken küresel piyasalar karışık bir seyir izledi

### Dün piyasalarda neler oldu?

Dün küresel piyasalarda karışık bir seyir görüldü. Avrupa tarafında İtalya Başbakanı Mario Draghi'nin üç önemli partinin kendisini desteklemeyeceklerini açıklamasının ardından güven oylamasında düşecek gibi görünmesiyle Avrupa endeksleri dalgalı bir seansın ardından günü değer kaybederek sonlandırdı. Euro Stoxx 50 endeksi %0,06, İngiltere FTSE100 %0,44 ve Alman DAX endeksi %0.2 oranında düşüş yaşadı.

İngiltere Merkez Bankası (BoE) Başkanı Andrew Bailey dün yeni rekor seviyeyi gören enflasyon verisi sonrası Para Politikası Komitesi'nin Ağustos ayında yapacağı toplantıda enflasyon ile mücadelenin hızlandırılması çerçevesinde faizin 50 baz puan artırılmasını tartışacağını söyledi.

ABD piyasalarında şirket bilançoları endekslerde etkili olmaya devam ediyor. Dün Tesla'nın bilançosu öne çıkarken endeksler Nasdaq öncülüğünde günü pozitif tamamladı. Nasdaq teknoloji endeksi günü %1,58 değer kazancı ile noktalandı. S&P 500 endeksi %0,59 ve Dow Jones endeksi ise %0,15 artış gösterdi. Önceki gün seans kapanışından sonra bilanço açıklayan ve beklenenden daha az abone kaybı bulunan Netflix ise %7,4 oranında yükselerek dikkat çekti.

Tesla 2022'nin ikinci çeyreğine ait bilançosunu açıkladı. Buna göre, şirketin geliri bu yılın ikinci çeyreğinde geçen yılın aynı dönemine kıyasla %42 artarak 16,9 milyar dolara çıktı. Tesla, geçen yılın ikinci çeyreğinde 11,9 milyar dolarlık gelir elde etmişti. Şirketin gelirinin ikinci çeyrekte yılın ilk çeyreğine kıyasla ise %10 azaldığı dikkati çekti. Tesla, ilk çeyrekte 18,8 milyar dolarlık gelir açıklamıştı. Elektrikli otomobil üreticisinin net karı bu yılın ikinci çeyreğinde 2,6 milyar dolara çıktı. Tesla'nın kar artış hızının ise bu dönemde yavaşladığı görüldü. Şirketin karı bu yılın ilk çeyreğinde 3,7 milyar dolarla rekor seviyeye ulaşmıştı. Tesla'nın 2021'in ikinci çeyreğinde 1,45 dolar olan hisse başına karı da bu yılın aynı döneminde 2,27 dolara yükseldi. Tesla, nisan-haziran döneminde küresel çapta 254 bin 695 aracın ise teslimatını gerçekleştirdi. Şirketten yapılan açıklamada ayrıca şirketin sahip olduğu Bitcoin varlığının %75'inin satıldığı kaydedildi.

ABD'de resesyon beklentileriyle Apple'ın ardından Microsoft ve Google da işe alımları yavaşlatma kararı aldı. Microsoft açık iş ilanlarını geri çekerken, Google da önümüzdeki iki hafta boyunca işe alımlara ara verecek.

ABD'de ikinci el konut satışları Haziran'da aylık bazda %5,4 azalışla 5,12 milyon oldu ve Haziran 2020'den bu yana en düşük seviyeye geriledi. Ülkede medyan konut fiyatları 416 bin dolarla rekor tazeledi. ABD'de mortgage talebi de artan faiz oranları ve yavaşlayan konut satışlarıyla birlikte son 22 yılın en düşük seviyesine indi ve mortgage başvuruları geçen hafta bir önceki haftaya göre %6,3 azaldı. ABD'de 30 yıl vadeli mortgage için ortalama faiz %5,74'ten %5,82'ye yükseldi.

ABD hazine tahvilleri %3,00 seviyesindeki sakin seyrini sürdürdü. İtalya'da mevcut başbakan Draghi'nin kritik üç parti tarafından desteklenmeyeceğine dair gelişme satışları derinleştirerek EURUSD paritesini 1,0160 bölgesine gerilettiler. DXY ise yataya yakın seyrini sürdürüyor; DXY bu sabah 106,75 seviyesinde.

Petrol piyasalarında ABD'deki zayıf akaryakıt talebi görünümüne ilişkin fiyatlamalar negatif etki yarattı. ABD'nin enerji enformasyon kurumu EIA, ülkenin stratejik rezervlerindeki ham petrol stokunun geçtiğimiz hafta Temmuz 1985'ten bu yana görülen en düşük seviyeye indiğini açıkladı. ABD'nin ham petrol stokları 15 Temmuz ile biten haftada 446 bin varil azalarak 426,6 milyon varil seviyesine geriledi. ABD ham petrolü 100 doların altına gerilerken Brent petrol de 107 doların altına geriledi.

### Bugün ne bekliyoruz?

Bu sabah Asya piyasalarında genel olarak negatif bir seyir var. ABD vadeliinde de hafif satıcı bir görünüm takip ediliyor. VIX endeksi bu sabah yatay 23,8 seviyesinde.

Yurt dışında bugün Avrupa Merkez Bankası faiz kararı piyasaların odak noktasında olacak. Karar TSİ 15:15'te açıklanacak. Piyasada ECB'nin bu toplantısında faiz artırıma gideceği fiyatlanırken bu artırımın 25 veya 50 baz puan olacağı tahmin ediliyor. ABD tarafında ise bugün Philadelphia Fed endeksi ile Conference Board öncü göstergeler endeksi verileri takip edilecek.

### Gelecek gündemde neler var?

Yarın bir çok ülkede Temmuz ayı öncü PMI verileri açıklanacak. Sabah saatlerinde Japonya'dan beklenen veri enflasyon olacak. Ülkede gösterge olarak alınan gıda hariç tüketici fiyatları son iki ay %2,1 ile hedef %2,0'nin üzerinde gelmişti. Yarın ayrıca Rusya Merkez Bankası'nın faiz kararı da yakından takip edilecek.

21.07.2022

## ABD Piyasaları

Değişimler	Kapanış	Günlük değ.	Haftalık değ.	Aylık değ.	Yıllık değ.
S&P 500	3,959.9	▲ 0.59%	▲ 4.47%	▼ -1.44%	▼ -17.39%
Dow Jones	31,874.8	▲ 0.15%	▲ 4.06%	▼ -1.23%	▼ -13.38%
Nasdaq	11,897.7	▲ 1.58%	▲ 5.75%	▲ 1.22%	▼ -23.84%
S&P 500 Vadeli*	3,960.0	▼ -0.06%	▲ 4.40%	▼ -1.40%	▼ -17.23%

## Avrupa Piyasaları

Değişimler	Kapanış	Günlük değ.	Haftalık değ.	Aylık değ.	Yıllık değ.
Dax	13,282.0	▼ -0.20%	▲ 6.09%	▼ -6.46%	▼ -17.77%
FTSE 100	7,264.3	▼ -0.44%	▲ 3.19%	▼ -2.83%	▼ -3.21%
MSCI Europe	1,648.3	▼ -0.60%	▲ 6.06%	▼ -6.47%	▼ -21.89%

## Asya Piyasaları ve Asya GOÜ Piyasaları

Değişimler	Kapanış	Günlük değ.	Haftalık değ.	Aylık değ.	Yıllık değ.
Shanghai Bileşik*	3,287.7	▼ -0.52%	▲ 0.18%	▲ 1.50%	▼ -9.49%
Kospi	2,404.8	▲ 0.75%	▲ 3.55%	▼ -8.40%	▼ -19.55%
Hong Kong*	20,890.2	▼ -0.90%	▲ 0.44%	▼ -4.48%	▼ -10.30%
S&P BSE Sensex - Hindistan	55,521.5	▲ 0.22%	▲ 3.94%	▲ 0.36%	▼ -7.24%
IDX Composite - Endonezya	6,820.7	▲ 2.06%	▲ 1.95%	▼ -5.04%	▲ 1.87%
TAIEX - Tayvan	14,896.9	▲ 1.11%	▲ 3.17%	▼ -10.37%	▼ -19.59%
MSCI GOU Asya	537.2	▲ 0.83%	▲ 1.59%	▼ -6.95%	▼ -19.52%

## Diğer Gelişmekte Olan Ülke Piyasaları

Değişimler	Kapanış	Günlük değ.	Haftalık değ.	Aylık değ.	Yıllık değ.
BIST 100 - Türkiye	2,525.2	▲ 0.93%	▲ 5.99%	▼ -1.80%	▲ 28.60%
MOEX - Rusya	2,075.2	▲ 0.19%	▲ 0.58%	▼ -9.20%	▼ -46.42%
WIG - Polonya	53,733.5	▲ 0.93%	▲ 4.50%	▼ -3.08%	▼ -23.75%
Prag SE - Prag	1,240.9	▼ -0.57%	▲ 1.99%	▼ -7.74%	▼ -13.65%
S&P/BMV IPC - Meksika	47,132.5	▼ -0.27%	▲ 0.84%	▼ -4.38%	▼ -11.10%
Merval - Arjantin	106,949.1	▼ -0.22%	▲ 6.40%	▲ 20.34%	▲ 25.40%
Tel Aviv 35 - İsrail	1,902.0	▲ 1.14%	▲ 2.61%	▼ -0.29%	▼ -5.02%
FTSE/JSE All - Endonezya	67,652.5	▼ -0.20%	▲ 4.54%	▼ -1.83%	▼ -9.86%
DFM General - Birleşik Arap Emirlikleri	3,211.7	▲ 0.79%	▲ 3.18%	▼ -4.80%	▼ -0.14%

\*Haftalık değişim, önceki haftanın son işlem günü; aylık değişim, önceki ayın son işlem günü; yıllık değişim ise yılın son işlem gününe göre değişimi ifade eder.



## Endeks, küresel risk iştahındaki azalmayla, PPK öncesi kar realizasyonları ile karşılaşılabılır

### Dün piyasalarda neler oldu?

Dün BIST 100 endeksi güne yatay %0,50 artışla 2.514,43 puandan başlangıç yaptı. Endeks gün içinde yükseliş ivmesini sürdürdü ve günü %0,93 yükselişle 2.525,20 puan seviyesinden kapattı. Bankacılık endeksi %0,55, sınai endeks %1,44 ve ulaştırma endeksi %0,22 yükseldi. Endekste işlem hacmi 29,6 milyar TL seviyesinde gerçekleşti.

### Bugün ne bekliyoruz?

Yurt içinde endeksin küresel risk iştahındaki azalmaya paralel olarak zayıf risk iştahıyla başlangıç yapabileceğini ve gün içinde TCMB PPK kararı öncesinde kar realizasyonları gerçekleşebileceğini tahmin ediyoruz.

Bugün yurt içinde TCMB PPK faiz kararı piyasaların odak noktasında olacak. TCMB, son 6 toplantısında faiz oranını %14,00 seviyesinde sabit tuttu. Foreks anketine göre politika faizinde değişiklik beklenmiyor.

### Gelecek gündemde neler var?

Yarın yurt içinde açıklanacak önemli bir veri bulunmuyor.

BIST Verileri			
Endeksler	BIST 100	BIST Banka	BIST Sınai
Kapanış	2,525.2	2,092.2	4,278.9
Günlük Değ.	▲ 0.93%	▲ 0.55%	▲ 1.44%
Haftalık Değ.	▲ 5.99%	▲ 8.20%	▲ 6.17%
Yıllık Değ.	▲ 35.94%	▲ 31.11%	▲ 25.70%
Hacim (milyar TL)	29.6	3.7	15.7
Günlük Değ.	▼ -6.71%	▼ -11.34%	▲ 11.98%
3 Aylık Ortalama Hacim (milyar TL)	37.0	6.0	16.7
Günlük Değ. - 3 Aylık Ort.	▼ -19.99%	▼ -37.74%	▼ -5.95%

\*Haftalık değişim, önceki haftanın son işlem günü; yıllık değişim ise yılın son işlem gününe göre değişimi ifade eder.

Türkiye Kapanışının Ardından Piyasalar			
	Türkiye Kapanışı	Türkiye Açılışı Öncesi	Değişim
\$/TL	17.5855	17.5936	▲ 0.05%
€/Ş	1.0204	1.0216	▲ 0.12%
\$/#	138.09	138.19	▲ 0.07%
Altın	1,708.3	1,692.3	▼ -0.93%
S&P*	3,964.2	3,964.1	▼ 0.00%
Nasdaq*	12,424.0	12,427.6	▲ 0.03%

\*Türkiye Açılışı Öncesi için belirtilen rakamlar, bir önceki günün kapanış verileridir.

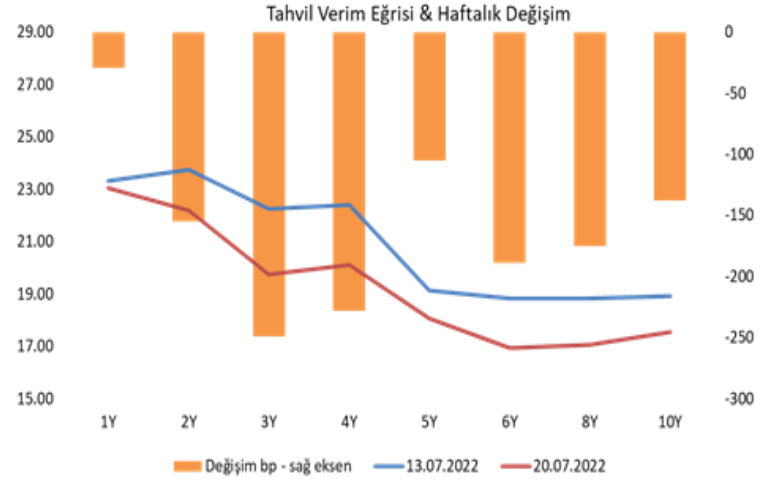
Türkiye - Ülke Risk Primleri (CDS)					
Değişimler	20/07/22	Günlük değ.	Haftalık değ.	Aylık değ.	Yıllık değ.
Türkiye 2 Yıllık	872.2	● -2.29%	● -5.68%	● 4.1%	● 171.2%
Türkiye 5 Yıllık	835.2	● -2.50%	● -5.95%	● 4.0%	● 121.1%
Türkiye 10 Yıllık	763.2	● -2.85%	● -6.45%	● 3.9%	● 88.2%

## Tahvil ve Döviz Piyasasında Fiyatlamalar

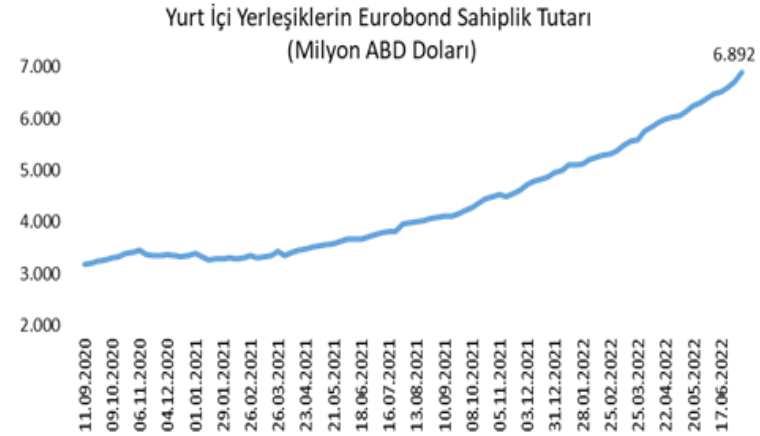
Bugün açıklanacak AMB politika faiz kararı öncesi Euro/ Dolar paritesi yataya yakın seyirle 1,02 seviyesinde işlem görürken, Dolar Endeksi de 106,8 seviyesine yükseldi. Küresel piyasalarda durgunluk endişelerinin fiyatlandığı günde tahvil piyasalarında ise hafif alıcılı görünüm hakim olurken, ABD 10 yıllık tahvil faizi 2 bp azalışla %3,00, Almanya 10 yıllık tahvil faizi 3 bp azalışla %1,25 seviyesine geriledi. Hazine döviz cinsi verim eğrisinde ise yakın vadelerde daha çok olmak üzere 79-19 baz bp arası geri çekilme yaşanırken 10 yıl vadeli gösterge tahvil faizi 30 bp azalışla %11,03 seviyesine geriledi. Bugün gerçekleşecek olan Temmuz ayı PPK toplantısında politika faizinde değişiklik beklenmezken, yurt içi tahvil piyasasında işlem hacmi 3,7 milyar TL'ye yükseldi. Bu kapsamda 5 yıl vadeli tahvil bileşik faizi 116 bp azalışla %18,14, 10 yıl vadeli tahvil bileşik faizi 128 bp azalışla %17,53 seviyesinden günü tamamladı.

TL likidite tarafında TCMB 126 milyar TL'lik haftalık repo dönüşünü 114,5 milyar TL olarak yenilerken, APİ ile fonlama tutarı toplam 442,5 milyar TL'ye geriledi. TLREF oranı ise %14,18 ile politika faizinin üzerinde oluştu. TCMB dün ayrıca haftalık vadeli Dolar/TL ve Altın/TL kotasyon swap işlemleri ile 11,3 milyar TL ilave fonlama sağladı.

Hazine Eurobondlarında cazip getirilerin etkisiyle yurt içi talep artışı devam ederken, TCMB tarafından dün yayımlanan menkul kıymet istatistikleri verisine göre 8 Temmuz ile biten haftada yurt içi yerleşiklerin sahip oldukları Eurobond tutarı 2022 yılı başından itibaren %39,2 artışla 6,9 milyar Dolar seviyesine yükseldi.



Dönem	Mart 22	Nisan 22	Mayıs 22	Haziran 22	20.07.22
Dönem Sonu TLREF Endeksi	1516,97	1537,04	1553,03	1571,43	1583,82
Aylık Ortalama	14,09%	14,12%	13,99%	14,34%	14,34%
PPK Toplantı Tarihi	21.07.2022 Perşembe	Günlük TLREF Oranı		14,18%	



## Yurt İçi Haberler

TÜİK ve TCMB iş birliğiyle yürütülen "Tüketici Eğilim Anketi" sonuçlarından hesaplanan mevsim etkilerinden arındırılmış **tüketici güven endeksi**, Temmuz'da geçen aya göre %7,4 arttı. Haziran'da 63,4 olan endeks, Temmuz'da 68 olarak kayıtlara geçti. Mevcut dönemde hanenin maddi durumu endeksi Haziran'da 44,5 iken Temmuz'da yüzde 4,2 artışla 46,4 oldu. Gelecek 12 aylık dönemde hanenin maddi durum beklentisi endeksi ise Haziran'da 59,9 iken temmuzda 67,2'ye çıktı. Haziran'da 61,6 olan gelecek 12 aylık dönemde genel ekonomik durum beklentisi endeksi yüzde 15,2 yükselişle bu ay 70,9 olarak gerçekleşti. Gelecek 12 aylık dönemde dayanıklı tüketim mallarına harcama yapma düşüncesi endeksi de Haziran'da 87,5 iken Temmuz'da yüzde 0,2 artışla 87,7'e çıktı.

Türkiye İstatistik Kurumu (TÜİK) verilerine göre, **yurt dışı üretici fiyat endeksi** Haziran ayında yıllık %110,7 artışla endeks tarihinin en hızlı yükselişini kaydetti.

**Sağlık Bakanlığı**, Türkiye'de 11-17 Temmuz haftasında 226 bin 532 kişinin koronavirüs testinin pozitif çıktığını, 96 kişinin de yaşamını yitirdiğini açıkladı.

Bugünkü Resmi Gazete'de yayımlanan tebliğle **amme alacakları tecil faizi** %15'ten %24'e çıkarıldı. Önceki başvurulara bağlı olarak tecil edilmiş ve tecil şartlarına uygun olarak ödenmekte olan amme alacaklarına ise %15 oranında tecil faizi uygulanmaya devam edilecek.

## Yurt Dışı Haberler

**Avrupa Birliği (AB) üyesi ülkeler**, Rusya'nın Ukrayna'ya yönelik saldırılarına cevap olarak Rusya'dan altın alımına yasak getiren yeni yaptırım paketini onayladı.

**Asya Kalkınma Bankası (ADB)**, kalkınmakta olan Asya bölgesi için 2022 yılı GSYH büyüme tahminini aşağı yönlü revize etti.

Elektrikli araç piyasasına daha güçlü girmek için fon yaratmak üzere karını artırmayı hedefleyen **Ford Motor'un** çalışan sayısını önümüzdeki haftalarda 8 bin civarında azaltması bekleniyor.

**ABD Hazine Bakan Yardımcısı Wally Adeyemo**, Rus petrolüne fiyat sınırı getirilmesi konusunda bir anlaşmaya Aralık ayına kadar varılmasını beklediklerini söyledi.

## Yurt Dışı Haberler

**İngiltere'de tüketici fiyatları** bir önceki yıla göre %9,4 artışla rekor tazeledi. Tüketici fiyatlarındaki artışta akaryakıt fiyatlarındaki %9,3'lük artış etkili oldu. Ülkede Mayıs ayında enflasyon %9,1 artış kaydetmişti. Ücretlerdeki artış ve olası yeni enerji krizi ise enflasyon tahminlerinde tedirginliğe yol açıyor. İngiltere'de Ekim ayında enflasyonun %11'e ulaşacağı tahmin ediliyor. İngiltere Merkez Bankası (BoE) Başkanı Andrew Bailey, Para Politikası Komitesi'nin Ağustos ayında yapacağı toplantıda enflasyon ile mücadelenin hızlandırılması çerçevesinde faizin 50 baz puan artırılmasını tartışacağını söyledi.

**Japonya Merkez Bankası (BoJ)**, faiz oranında değişikliğe gitmedi. BoJ'un faiz toplantısının ardından yapılan açıklamada, gösterge faiz oranının yüzde -0,10 olarak kalmasına karar verildiği belirtildi. Piyasa beklentisi de faizlerin değişmeyeceği yönündeydi. BoJ en son 2016 yılı Ocak ayında faizi yüzde 0,0-0,10 aralığından bugünkü eksi seviyesine çekmişti. BoJ, 10 yıl vadeli getiri hedefini de yüzde 0,0 olarak bıraktı. Karar, bankanın zayıf yene değil büyüme görünümüne ilişkin endişelere daha çok odaklandığı yönünde yorumlandı.

**ABD Başkanı Joe Biden**, 10 gün içerisinde Çinli mevkidaşı Şi Cinping ile bir görüşme gerçekleştirebileceğini belirtti. Öte yandan Biden, Çin'e yönelik gümrük vergilerinin kaldırılıp kaldırılmayacağı sorusuna ise cevap vermedi. Biden ve Şi en son Mart ayında görüşmüştü.

**IMF Almanya ekonomisinin** bu yıla ilişkin büyüme tahminini düşürdü. IMF'den yapılan açıklamada, Almanya ekonomisine ilişkin 4. madde konsültasyonun tamamlandığı aktarıldı. Almanya'da ekonomik faaliyetin savaştan önce güçlendiği anımsatılırken Rusya'nın Ukrayna'ya saldırısının Rusya'dan gaz akışının kesilmesi, yüksek enerji fiyatları, temel ara girdilerin kıtlığı, zayıf dış talep ve güven ile daha sıkı finansal koşullar dahil olmak üzere yeni ters rüzgarlar yarattığı belirtildi. Açıklamada, geçen yıl %2,9 büyüyen Almanya ekonomisinin bu yıl %1,2 ve 2023'te %0,8 büyümesinin beklendiği kaydedildi. IMF öncü bulgularında, ülke ekonomisinin bu yıl %2,0 ve 2023'te %2'nin biraz üzerinde büyüyeceğini tahmin etmişti.

## Şirket Haberleri

**Emlak Konut Gayrimenkul (EKGYO, Pozitif):** İstanbul Küçükçekmece Bizim Mahalle 2. Etap 2. Kısım Arsa Satışı Karşılığı Gelir Paylaşımı İşi ihalesinin 2. Oturumu 20.07.2022 tarihinde yapılmıştır. İhalenin 2. oturumuna katılan istekliler ve yazılı nihai tekliflerinde (Teklifler değerlendirme aşamasındadır.) en yüksek teklif, (Arsa Satışı Karşılığı Satış Toplam Geliri: 9.540.000.000 TL, Arsa Satışı Karşılığı Şirket Payı Toplam Geliri: 2.862.000.000 TL, Arsa Satışı Karşılığı Şirket Payı Gelir Oranı: %30) ÖZAK GAYR. YAT. ORT. A.Ş. tarafından verilmiştir.

Hisse Verileri		Piyasa Çarpanları	
Hisse Kodu	EKGYO	F/K	5,8
Cari Fiyat (TL)	3,01	FD/FAVÖK	4,8
52H En Yüksek (TL)	3,15	FD/Satışlar	1,6
52H En Düşük (TL)	1,68	PD/DD	0,7
Piyasa Değeri (mn TL)	11.438,0	Relatif Performans	
Piyasa Değeri (mn USD)	652,0	S1H	2,3%
Halka Açıklık Oranı (%)	51%	S1A	15,4%
Endeks Payı (BIST100)	0,9%	S3A	7,2%
Temettü Verimi	3,4%	S1Y	-12,5%
3A Hacim (mn TL)	848,1	YB	9,9%

**Türk İlaç ve Serum Sanayi (TRILC, Pozitif):** Diklofenak sodyum etkin maddesini içeren "DİKTURK 75 mg/3 ml IM enjeksiyonluk çözelti içeren Ampul" adlı ürünün ruhsatlandırma işlemleri tamamlanmış ve onaylanmıştır. Söz konusu ürünün ihale ve serbest pazar ihtiyacı olup 120.000.000 TL pazar hacmi bulunmaktadır. Ayrıca 20.07.2022 tarihinde, "25-Rehman Housing Society, Johar Town, Lahore 54000. Pakistan" adresinde bulunan Immuno Well (Pvt) Ltd. firması ile Türk İlaç arasında ; yerli üretimini gerçekleştirmekte olunan difteri tetanoz aşularının Pakistan'da dağıtım ve pazarlaması için satış anlaşması imzalanmıştır .

Hisse Verileri		Piyasa Çarpanları	
Hisse Kodu	TRILC	F/K	45,3
Cari Fiyat (TL)	10,25	FD/FAVÖK	26,7
52H En Yüksek (TL)	16,19	FD/Satışlar	2,4
52H En Düşük (TL)	8,12	PD/DD	5,0
Piyasa Değeri (mn TL)	1.658,5	Relatif Performans	
Piyasa Değeri (mn USD)	94,5	S1H	6,9%
Halka Açıklık Oranı (%)	50%	S1A	14,7%
Endeks Payı (BIST100)	0,1%	S3A	6,9%
Temettü Verimi	0,0%	S1Y	-117,8%
3A Hacim (mn TL)	69,0	YB	-48,3%

**Skor Kart:** Şirketler ile ilgili Skor Kart'lara [buradan](#) ulaşabilirsiniz. Hisse senedine ilişkin güncel piyasa verilerinin yanı sıra, şirketin son 16 çeyreğine ilişkin önemli rasyo ve finansal verilerinin sunulduğu bir data setidir. Skor Kart ile bilanço dönemlerini takip edebilir, şirket bilançoları dahil tüm finansal verilere ulaşabilir ve güvenli yatırımın avantajlarından faydalanabilirsiniz.



## Şirket Haberleri

**Smart Güneş Enerjisi Teknolojileri (SMRTG, Pozitif):** Şirketin, 01.06.2022 tarihli Özel Durum Açıklaması'nda detayları yer alan ve Temmuz ayı içerisinde deneme üretimlerine başlanacağı belirtilen Dilovası-Kocaeli'ndeki üretim tesisinde, seri üretim şartlarında ilk panel üretilmiştir. Planlandığı gibi günde yaklaşık 2.000 adet ve üzeri güneş paneli üretim kapasitesinde devreye giriş çalışmaları devam etmektedir. Ayrıca, şirket ile yurtiçinde yerleşik bir müşteri arasında KDV hariç 8.699.027,61 ABD Doları bedel üzerinden, sözleşmede belirtildiği üzere en geç 15.03.2023 tarihine kadar güneş paneli sevkiyatı gerçekleştirilmesine istinaden yurtiçi satış sözleşmesi imzalanmıştır.

Hisse Verileri		Piyasa Çarpanları	
Hisse Kodu	SMRTG	F/K	50,1
Cari Fiyat (TL)	32,60	FD/FAVÖK	39,3
52H En Yüksek (TL)	33,70	FD/Satışlar	5,2
52H En Düşük (TL)	14,51	PD/DD	8,8
Piyasa Değeri (mn TL)	4.987,8	Relatif Performans	
Piyasa Değeri (mn USD)	284,3	S1H	-2,3%
Halka Açıklık Oranı (%)	25%	S1A	40,2%
Endeks Payı (BIST100)	0,0%	S3A	86,4%
Temettü Verimi	0,0%	S1Y	24,9%
3A Hacim (mn TL)	148,1	YB	75,8%

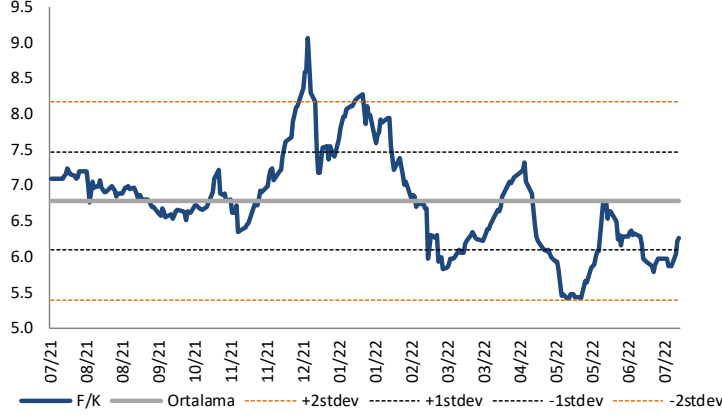
**Merko Gıda Sanayi (MERKO, Nötr):** Şirketin üretim sezonunda kullanılacak enerji bedeli teminatı olarak alınan teminat mektubu için Türkiye Vakıflar Bankası T. A.O. nezdinde Şirket fabrikası üzerinde 20.07.2022 tarihinde 2. Dereceden 250.000.000 TL değerinde ipotek tesis edilmiştir

Hisse Verileri		Piyasa Çarpanları	
Hisse Kodu	MERKO	F/K	96,2
Cari Fiyat (TL)	3,89	FD/FAVÖK	16,2
52H En Yüksek (TL)	6,22	FD/Satışlar	2,9
52H En Düşük (TL)	2,97	PD/DD	1,7
Piyasa Değeri (mn TL)	282,2	Relatif Performans	
Piyasa Değeri (mn USD)	16,1	S1H	8,2%
Halka Açıklık Oranı (%)	87%	S1A	10,1%
Endeks Payı (BIST100)	0,0%	S3A	9,6%
Temettü Verimi	0,0%	S1Y	-109,5%
3A Hacim (mn TL)	10,5	YB	-45,7%

**Skor Kart:** Şirketler ile ilgili Skor Kart'lara [buradan](#) ulaşabilirsiniz. Hisse senedine ilişkin güncel piyasa verilerinin yanı sıra, şirketin son 16 çeyreğine ilişkin önemli rasyo ve finansal verilerinin sunulduğu bir data setidir. Skor Kart ile bilanço dönemlerini takip edebilir, şirket bilançoları dahil tüm finansal verilere ulaşabilir ve güvenli yatırımın avantajlarından faydalanabilirsiniz.

## Çarpanlar Bazında BIST

BIST 100 F/K (Cari)

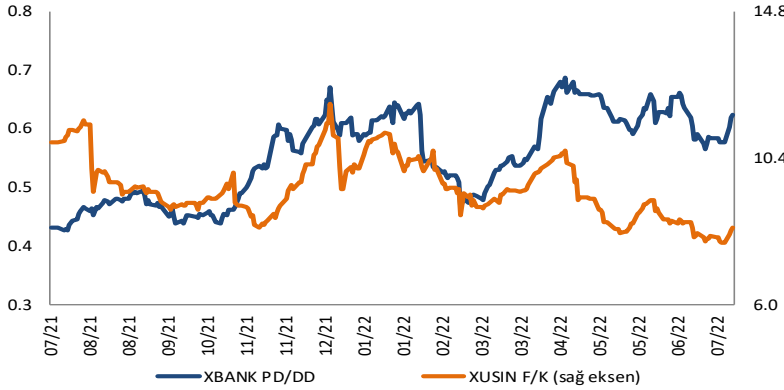


BIST100 F/K Çarpanı (Cari)

	Son 3 Ay	Son 1 Yıl
Kapanış		6.26x
Minimum	5.40x	5.40x
Maksimum	7.31x	9.06x
Ortalama	6.11x	6.78x
Minimuma Uzaklık	0.86x	0.86x
Maksimuma Uzaklık	-1.05x	-2.80x
Performans	-18.3%	-17.1%

*Mevcut durumda, son üç aylık ortalama çarpan seviyesine %2; son bir yıllık ortalama çarpan seviyesine %8.3 yakınız.*

XBANK PD/DD (Cari) / XUSIN F/K (Cari)

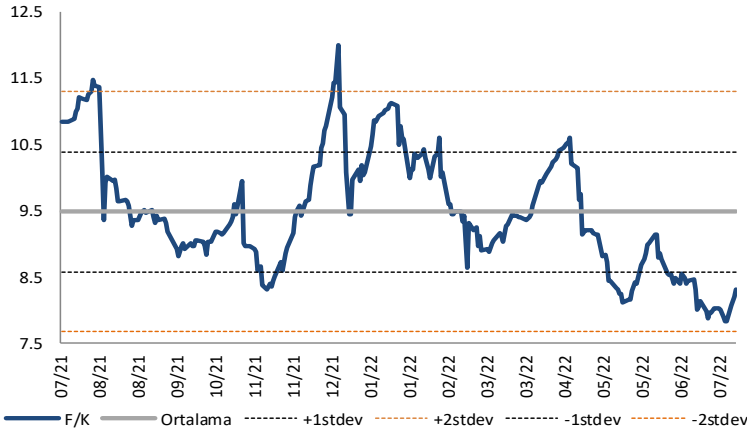


XBANK PD/DD Çarpanı (Cari)

	Son 3 Ay	Son 1 Yıl
Kapanış		0.62x
Minimum	0.57x	0.43x
Maksimum	0.69x	0.69x
Ortalama	0.63x	0.55x
Minimuma Uzaklık	0.06x	0.20x
Maksimuma Uzaklık	-0.06x	-0.06x
Performans	-10.6%	35.1%

*Mevcut durumda, son üç aylık ortalama çarpan seviyesine %0; son bir yıllık ortalama çarpan seviyesine %11.3 yakınız.*

XUSIN F/K (Cari)



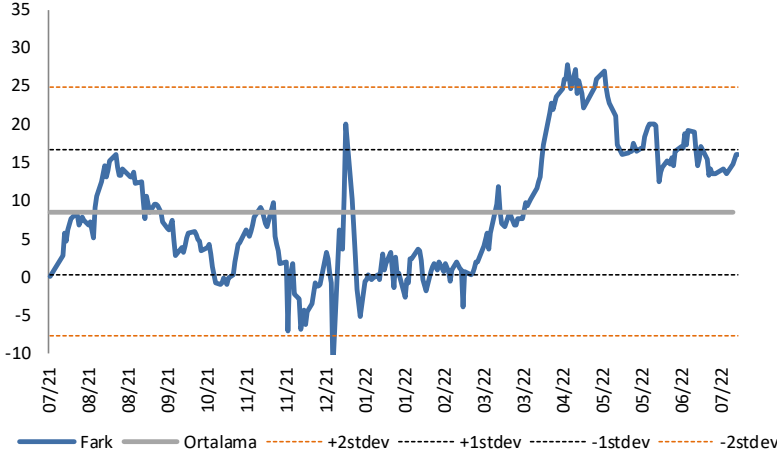
XUSIN F/K Çarpanı (Cari)

	Son 3 Ay	Son 1 Yıl
Kapanış		8.31x
Minimum	7.83x	7.83x
Maksimum	10.61x	12.01x
Ortalama	8.67x	9.49x
Minimuma Uzaklık	0.48x	0.48x
Maksimuma Uzaklık	-2.30x	-3.70x
Performans	-22.1%	-25.8%

*Mevcut durumda, son üç aylık ortalama çarpan seviyesine %4; son bir yıllık ortalama çarpan seviyesine %14.2 yakınız.*

## BIST vs MSCI GOÜ Piyasa Göstergeleri

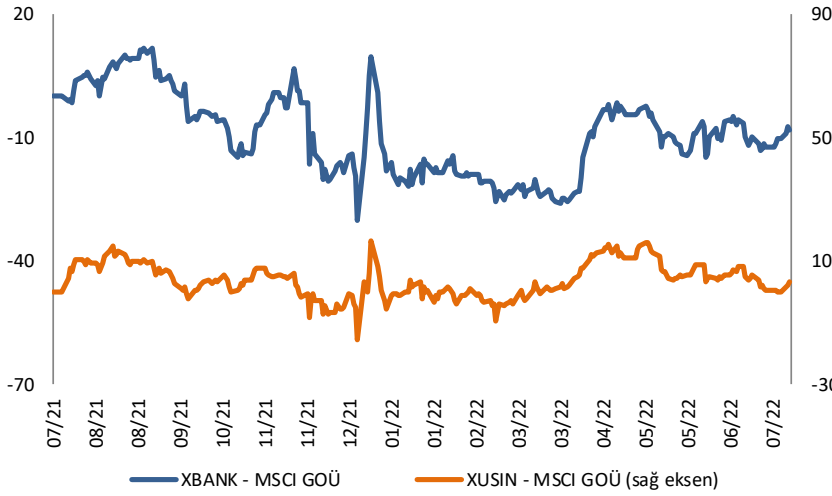
## BIST100 - MSCI GOÜ

BIST 100 - MSCI GOÜ Endeksi Farkı  
(Normalize Edilmiş)

	Son 3 Ay	Son 1 Yıl
Kapanış		16.06
Minimum	12.5	-11.8
Maksimum	27.8	27.8
Ortalama	18.6	8.6
Minimuma Uzaklık	3.5	27.9
Maksimuma Uzaklık	-11.7	-11.7
Performans	-11.9%	-26.7%

*Mevcut durumda, son üç aylık ortalama seviyeye 2.6 puan; son bir yıllık ortalama seviyeye 7.5 puan yakınız.*

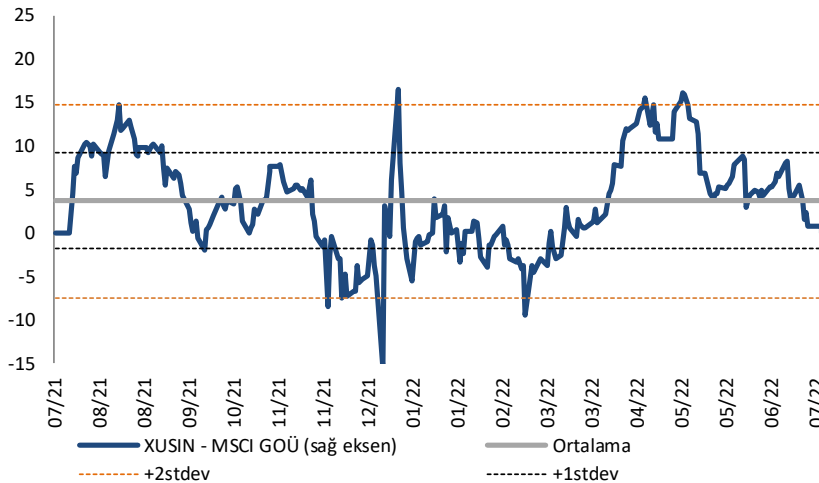
## XBANK - MSCI GOÜ / XUSIN - MSCI GOÜ

XBANK - MSCI GOÜ Bankacılık Endeksi Farkı  
(Normalize Edilmiş)

	Son 3 Ay	Son 1 Yıl
Kapanış		-8.0
Minimum	-14.6	-30.0
Maksimum	-1.4	11.9
Ortalama	-8.2	-9.2
Minimuma Uzaklık	6.6	22.1
Maksimuma Uzaklık	-6.6	-19.9
Performans	-16.6%	-9.5%

*Mevcut durumda, son üç aylık ortalama seviyeye 0.2 puan; son bir yıllık ortalama seviyeye 1.2 puan yakınız.*

## XUSIN - MSCI GOÜ Sanayi Endeksi

XUSIN - MSCI GOÜ Sanayi Endeksi Farkı  
(Normalize Edilmiş)

	Son 3 Ay	Son 1 Yıl
Kapanış		3.1
Minimum	0.0	-15.5
Maksimum	16.2	16.6
Ortalama	7.1	3.7
Minimuma Uzaklık	3.1	18.6
Maksimuma Uzaklık	-13.1	-13.5
Performans	-10.2%	-18.5%

*Mevcut durumda, son bir yıllık maksimum seviyeye 13.5 puan yakınız.*

# AKLIN YOLU AÖS

**AÖS, Google Play ve App Store'da!**  
Geç kalmadan akıllı telefonunuza yükleyin.

Sonuç veren yatırım kararlarının  
püf noktası, finans piyasalarını  
doğru yorumlamaktır.  
Kişisel finansal asistanınız  
AÖS'le tanışın,  
akıl odaklı öneriler sayesinde  
yatırım deneyiminizi iyileştirin.



## Haftalık Veri Takvimi

Tarih	TSİ	Ülke	Açıklanacak Veri	Dönemi	Beklenti	Önceki
18 Temmuz	11:00	Türkiye	Merkezi Yönetim Bütçesi (milyar TL)	Haziran	-	144.0
19 Temmuz	10:00	Türkiye	Konut Satışları (Yıllık)	Haziran	-	107.5%
19 Temmuz	10:00	Türkiye	Konut Satışları	Haziran	-	122.8K
19 Temmuz	12:00	Euro Bölgesi	TÜFE (Aylık, Final)	Temmuz	0.8%	0.8%
19 Temmuz	12:00	Euro Bölgesi	TÜFE (Yıllık, Final)	Temmuz	8.6%	8.1%
19 Temmuz	12:00	Euro Bölgesi	Çekirdek TÜFE (Yıllık, Final)	Temmuz	3.7%	3.7%
19 Temmuz	15:30	ABD	Konut Başlangıçları	Haziran	1580K	1549K
19 Temmuz	15:30	ABD	Konut Başlangıçları (Aylık)	Haziran	2.0%	-14.4%
19 Temmuz	15:30	ABD	İnşaat İzinleri	Haziran	1650K	1695K
19 Temmuz	15:30	ABD	İnşaat İzinleri (Aylık)	Haziran	-2.7%	-7.0%
20 Temmuz	04:15	Çin	1 Yıllık Kredi Oranı	Temmuz	3.70%	3.70%
20 Temmuz	04:15	Çin	5 Yıllık Kredi Oranı	Temmuz	4.45%	4.45%
20 Temmuz	10:00	Türkiye	Tüketici Güveni	Temmuz	-	63.4
20 Temmuz	17:00	ABD	Devam Eden Konut Satışları	Haziran	5.37M	5.41M
20 Temmuz	17:00	ABD	Devam Eden Konut Satışları	Haziran	-0.7%	-3.4%
20 Temmuz	17:00	Euro Bölgesi	Tüketici Güven Endeksi	Temmuz	-24.7	-23.6
21 Temmuz		Japonya	BoJ Politika Faiz Kararı	Temmuz	-0.10%	-0.10%
21 Temmuz	02:50	Japonya	Dış Ticaret (milyar yen)	Haziran	-1509.7	2384
21 Temmuz	02:50	Japonya	İhracat (Yıllık)	Haziran	17.2%	15.8%
21 Temmuz	02:50	Japonya	İthalat (Yıllık)	Haziran	46.3%	48.9%
21 Temmuz	14:00	Türkiye	TCMB PPK Faiz Kararı	Temmuz	14.0%	14.0%
21 Temmuz	15:15	Euro Bölgesi	AMB Politika Faizi Kararı	Temmuz	0.250%	0.00%
21 Temmuz	15:45	Euro Bölgesi	AMB Başkanı Lagarde'ın Konuşması			
21 Temmuz	15:30	ABD	İşsizlik Maaşı Başvuruları	16 Temmuz	240K	244K
21 Temmuz	15:30	ABD	Devam Eden İşsizlik Maaşı Başvuruları	9 Temmuz	1343K	1331K
21 Temmuz	15:30	ABD	Philadelphia FED Görünüm Endeksi	Temmuz	0.0	-3.3
21 Temmuz	17:00	ABD	Öncü Endeks	Haziran	-0.5%	-0.4%
22 Temmuz	02:30	Japonya	Ulusal TÜFE (Yıllık)	Haziran	2.4%	2.5%
22 Temmuz	02:30	Japonya	Çekirdek Ulusal TÜFE (Yıllık)	Haziran	0.9%	0.8%
22 Temmuz	03:30	Japonya	Jibun Bank İmalat PMI (Öncü)	Temmuz	-	52.7
22 Temmuz	03:30	Japonya	Jibun Bank Hizmet PMI (Öncü)	Temmuz	-	54.0
22 Temmuz	11:00	Euro Bölgesi	S&P Global İmalat PMI (Öncü)	Temmuz	51.0	52.1
22 Temmuz	11:00	Euro Bölgesi	S&P Global Hizmet PMI (Öncü)	Temmuz	52.0	53.0
22 Temmuz	16:45	ABD	S&P Global İmalat PMI (Öncü)	Temmuz	52.0	52.7
22 Temmuz	16:45	ABD	S&P Global Hizmet PMI (Öncü)	Temmuz	52.5	52.7

Kaynak: Bloomberg, TCMB, TÜİK, HLY Araştırma



## Halk Yatırım Araştırma



Halkyatirimarastirma@halkyatirim.com.tr



+90 212 314 81 81

## Halk Yatırım Araştırma

Banu KIVCI TOKALI	Araştırma Direktörü	BTokali@halkyatirim.com.tr +90 212 314 81 88
İlknur TURHAN	Müdür Perakende, Cam, Çimento, GYO, Mobilya, Gıda	ITurhan@halkyatirim.com.tr +90 212 314 81 85
Ebru USTA	Yönetmen Strateji, Makroekonomi	EUsta@halkyatirim.com.tr +90 212 314 82 16
Ayşegül BAYRAM	Uzman Strateji, Telekom, Madencilik, Savunma, Yazılım, Teknoloji	ABayram@halkyatirim.com.tr +90 212 314 87 30
Mehmet Bilal BİRCAN	Uzman Havacılık, Dayanıklı Tüketim	MBircan@halkyatirim.com.tr +90 212 314 82 53
Emil ABDULLAYEV	Uzman Yardımcısı Demir-Çelik, Petrol & Gaz	EAbdullayev@halkyatirim.com.tr +90 212 314 87 24
Yasin SARIHAN	Uzman Yardımcısı Otomotiv	YSarihan@halkyatirim.com.tr +90 212 314 87 26

## ÇEKİNCE

Bu rapor ve yorumlardaki yazılar, bilgiler ve grafikler yalnızca bilgi edinilmesi amacıyla derlenmiştir. Burada yer alan yatırım bilgi, yorum ve tavsiyeleri yatırım danışmanlığı kapsamında değildir. Yatırım danışmanlığı hizmeti, yetkili kuruluşlar tarafından kişilerin risk ve getiri tercihleri dikkate alınarak kişiye özel, imzalanacak yatırım danışmanlığı sözleşmesi çerçevesinde sunulmaktadır. Burada yer alan yorum ve tavsiyeler ise genel niteliktedir. Bu tavsiyeler mali durumunuz ile risk ve getiri tercihlerinize uygun olmayabilir. Bu nedenle, sadece burada yer alan bilgilere dayanarak yatırım kararı verilmesi beklentilerinize uygun sonuçlar doğurmayabilir. Halk Yatırım, bu bilgilerin doğru, eksiksiz ve değişmez olduğunu garanti etmez, bilgi eksikliği ve yanlışlığından hiçbir şekilde sorumlu tutulamaz. Raporda yer alan ifadeler, hiçbir şekilde alış veya satış teklifi olarak değerlendirilemez. Halk Yatırım'ın rapordaki bilgiler dolayısıyla ortaya çıkabilecek doğrudan ve dolaylı kazanç ve zararlarla ilgili herhangi bir sorumluluğu yoktur. Bu ileti 05 Kasım 2014 tarih ve 29166 sayılı Resmî Gazetede yayınlanan ve 01 Mayıs 2015 tarihinde yürürlüğü giren "Elektronik Ticaretin Düzenlenmesi Hakkında" çıkan kanunun 2.Maddesi c bendinde belirtilen Ticari Elektronik ileti kapsamında değildir.

